



ФЕДЕРАЛЬНАЯ СЛУЖБА
ГОСУДАРСТВЕННОЙ СТАТИСТИКИ

Оперативные демографические показатели Республики Мордовия



за январь – июль 2023 года



ФЕДЕРАЛЬНАЯ СЛУЖБА
ГОСУДАРСТВЕННОЙ СТАТИСТИКИ

Оперативные демографические показатели

Республики Мордовия

за январь – июль 2023 года

- 01 ЕСТЕСТВЕННОЕ ДВИЖЕНИЕ НАСЕЛЕНИЯ
- 02 СВЕДЕНИЯ О РОЖДЕНИЯХ
- 03 КОЭФФИЦИЕНТ РОЖДАЕМОСТИ
- 04 СВЕДЕНИЯ О СМЕРТЯХ
- 05 КОЭФФИЦИЕНТ СМЕРТНОСТИ
- 06 СВЕДЕНИЯ О БРАКАХ
- 07 КОЭФФИЦИЕНТ БРАЧНОСТИ
- 08 СВЕДЕНИЯ О РАЗВОДАХ
- 09 КОЭФФИЦИЕНТ РАЗВОДИМОСТИ
- 10 КОЭФФИЦИЕНТ МЛАДЕНЧЕСКОЙ СМЕРТНОСТИ

* Ежемесячные данные оперативной статистики





ЕСТЕСТВЕННОЕ ДВИЖЕНИЕ НАСЕЛЕНИЯ

ЧЕЛОВЕК

Показатели естественного движения населения

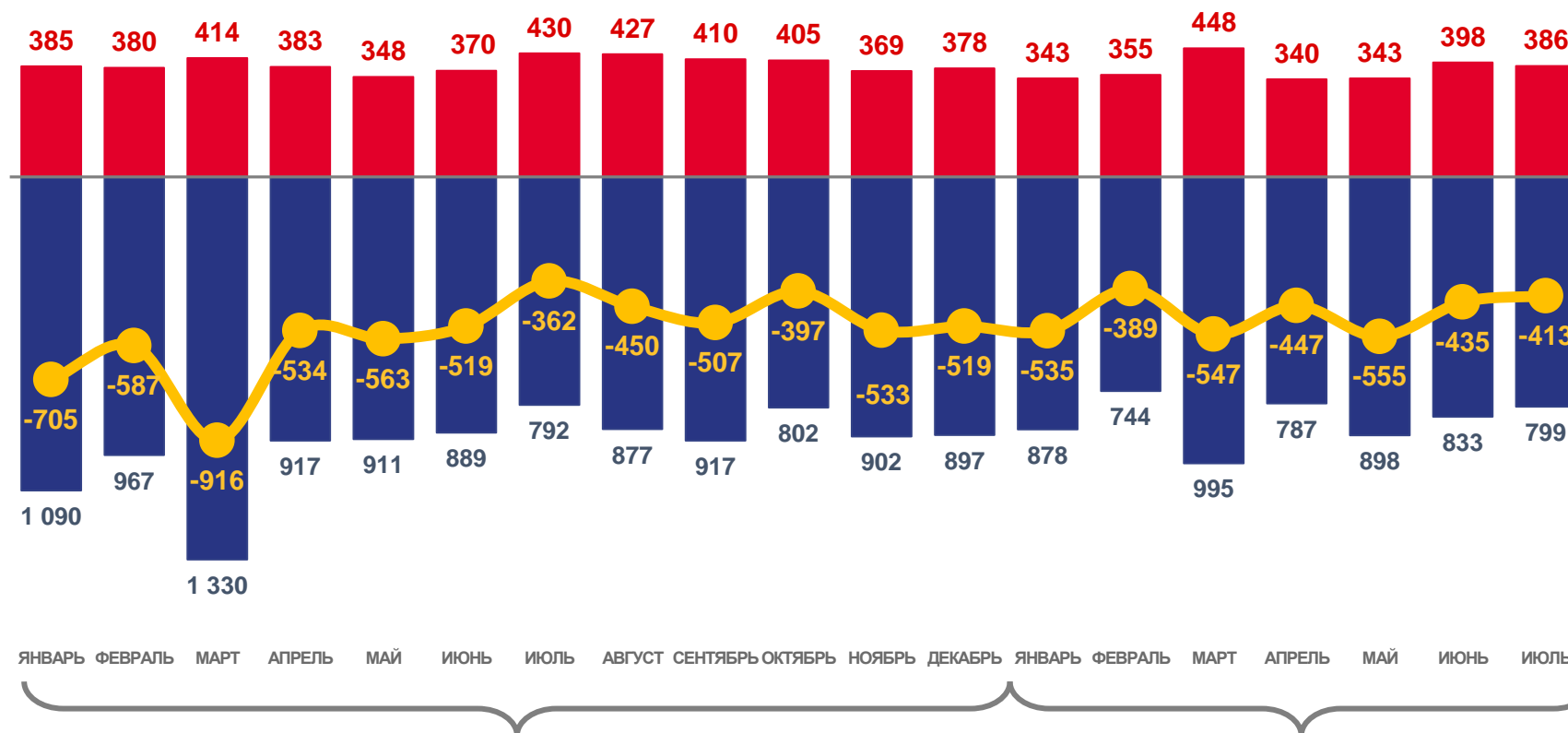
за январь – июль 2023 года

-3 321 человек

Естественный прирост населения

-7,5% в расчете на 1000 человек населения

Коэффициент естественного прироста



■ Число родившихся
 ■ Число умерших
 ~ Естественный прирост

* При расчёте коэффициентов используется численность населения с учётом итогов ВПН-2020 г.





СВЕДЕНИЯ О РОЖДЕНИЯХ

за январь-июль 2023

Число зарегистрированных
родившихся

2 613 человек

по Республике Мордовия



темп изменение
к январю-июлю 2022 года

96,4%

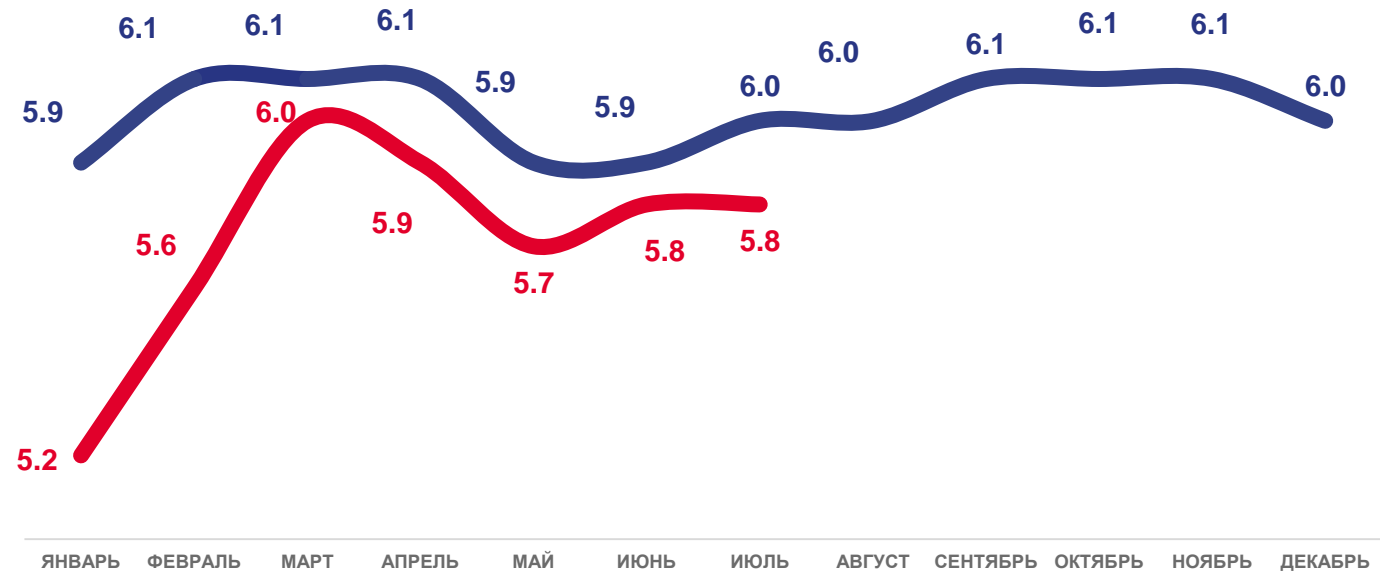
по Российской Федерации

темп изменение
к январю-июлю 2022 года

97,0%

Коэффициенты рождаемости

(в расчете на 1000 человек населения; накопительным итогом)



2023

2022



КОЭФФИЦИЕНТ РОЖДАЕМОСТИ

на 1000 человек населения
за январь-июль 2023

Приволжский федеральный округ



темп изменение
к январю-июлю 2022 года

97,6 %

Республика Мордовия



темп изменение
к январю-июлю 2022 года

96,7 %

Субъекты Приволжского федерального округа

Приволжский федеральный округ





СВЕДЕНИЯ О СМЕРТЯХ

за январь-июль 2023

Число зарегистрированных умершихся

5 934 человек

по Республике Мордовия



темп изменение к январю-июлю 2022 года

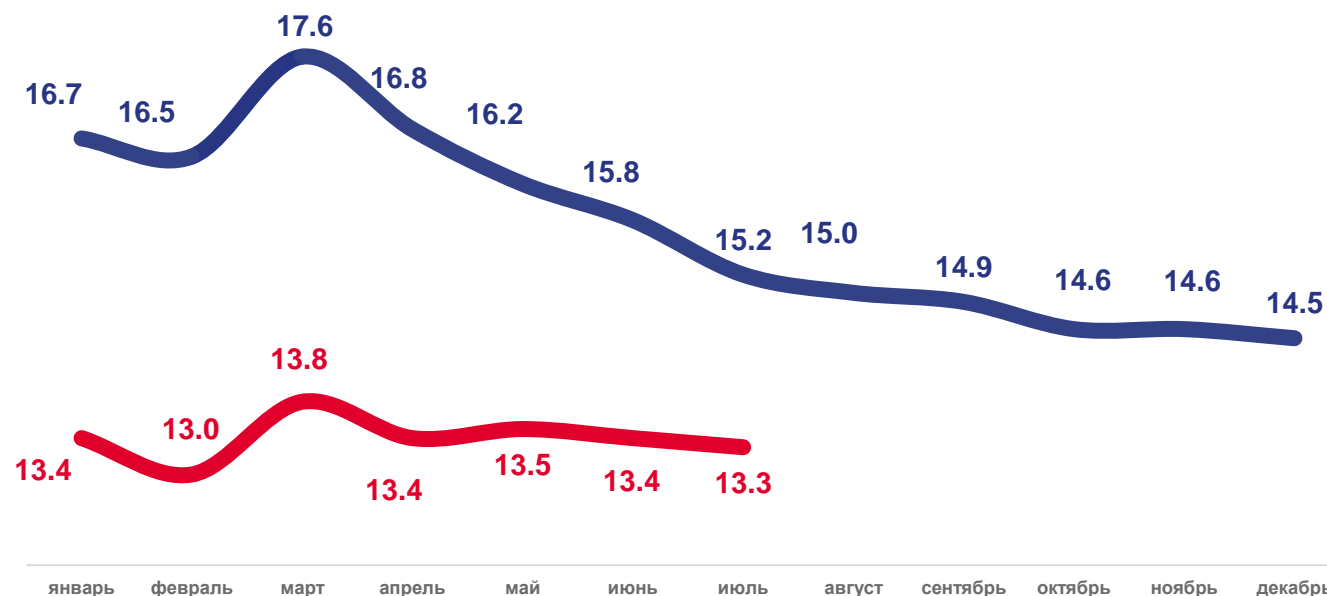
86,0 %

по Российской Федерации

темп изменение к январю-июлю 2022 года

89,0 %

Коэффициенты смертности
(в расчете на 1000 человек населения; накопительным итогом)



2023

2022



1000 чел.

КОЭФФИЦИЕНТ СМЕРТНОСТИ

на 1000 человек населения
за январь-июль 2023

Приволжский федеральный округ



темп изменение
к январю- июлю 2022 года

92,2 %

Республика Мордовия



темп изменение
к январю-июлю 2022 года

87,5 %

Субъекты Приволжского федерального округа





СВЕДЕНИЯ О БРАКАХ

за январь-июль 2023

Число зарегистрированных браков

1 864

по Республике Мордовия



темп изменение к январю-июлю 2022 года

104,2%

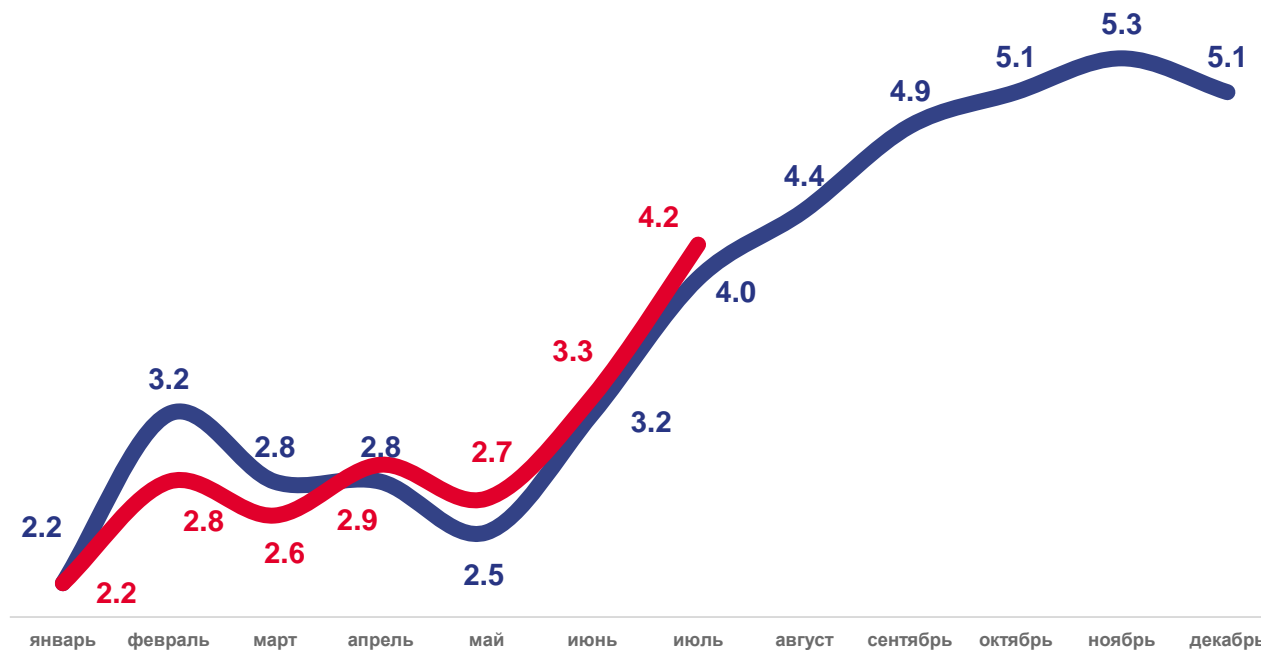
по Российской Федерации

темп изменение к январю-июлю 2022 года

99,9 %

Коэффициенты брачности

(в расчете на 1000 человек населения; накопительным итогом)



2023

2022



КОЭФФИЦИЕНТ БРАЧНОСТИ

на 1000 человек населения
за январь-июль 2023

Приволжский федеральный округ



темп изменение
к январю-июлю 2022 года

103,8 %

Республика Мордовия



темп изменение
к январю-июлю 2022 года

105,0 %

Субъекты Приволжского федерального округа





СВЕДЕНИЯ О РАЗВОДАХ

за январь-июль 2023

Число зарегистрированных разводов

1 315

по Республике Мордовия



темп изменение к январю-июлю 2022 года

96,2%

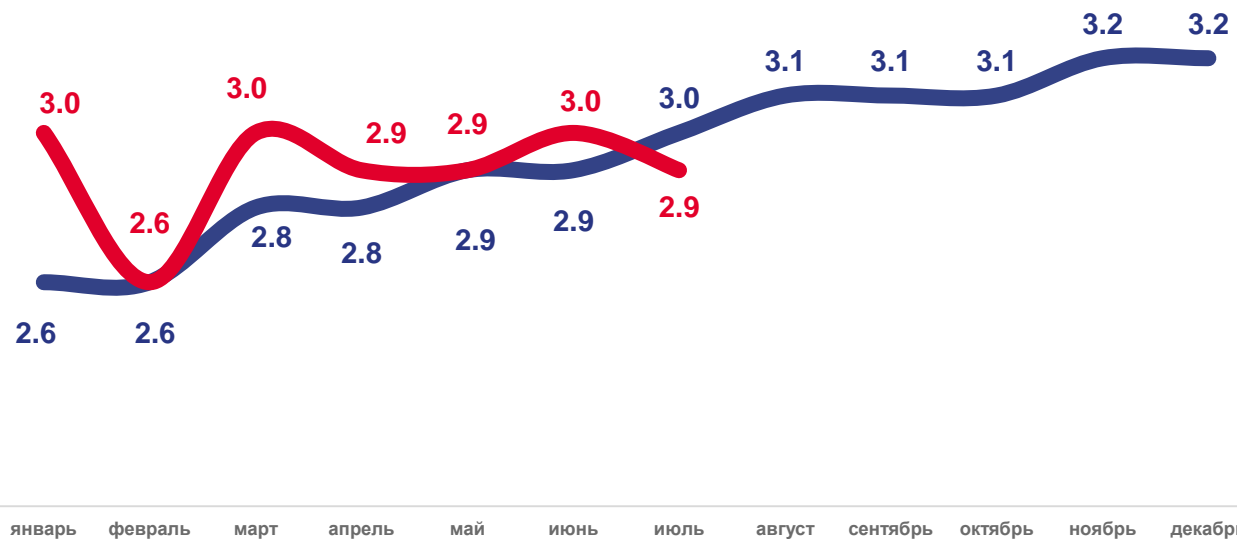
по Российской Федерации

темп изменение к январю-июлю 2022 года

103,8%


Коэффициенты разводимости

(в расчете на 1000 человек населения; накопительным итогом)



2023

2022



КОЭФФИЦИЕНТ РАЗВОДИМОСТИ

на 1000 человек населения
за январь-июль 2023

Приволжский федеральный округ



темп изменение
к январю-июлю 2022 года

102,5%

Республика Мордовия



темп изменение
к январю-июлю 2022 года

96,7 %

Субъекты Приволжского федерального округа





КОЭФФИЦИЕНТ МЛАДЕНЧЕСКОЙ СМЕРТНОСТИ

на 1000 родившихся живыми
за январь-июль 2023

Приволжский федеральный округ



темп изменение
к январю-июлю 2022 года

95,0 %

Республика Мордовия



изменение
к январю-июлю 2022 года

в 1,2 раза

Субъекты Приволжского федерального округа

